



Material Elétrico


Fone (45) 3220-9400

www.eletricadz.com.br

Cascavel - Paraná



TORRE LUMINOSA



- CÓDIGO**
 4502112 TORRE 3 ELEMENTOS AUDIO/VISUAL 220V CA
 4502111 TORRE 2 ELEMENTOS AUDIO/VISUAL 220V CA
 4502140 TORRE 3 ELEMENTOS AUDIO/VISUAL 24V CA/VCC
 CONSULTE LENTE AVULSA AMARELA 60mm
 4502137 LENTE AVULSA AZUL 60mm
 4502138 LENTE AVULSA BRANCA 60mm
 CONSULTE LENTE AVULSA VERDE 60mm
 CONSULTE LENTE AVULSA VERMELHA 60mm
 4502141 LÂMPADA 220V SOQUETE BA15S P/ SINALEIRO

FONTE CHAVEADA



- CÓDIGO**
 5801082 ENTRADA BIV. / SAÍDA 24VCC 2,1A 60W S-60-24
 5801084 ENTRADA BIV. / SAÍDA 24VCC 4,2A 100W S-100-24
 5801086 ENTRADA BIV. / SAÍDA 24VCC 6,3A 150W S-150-24
 4502108 ENTRADA BIV. / SAÍDA 24VCC 8,3A 201W S-210-24
 4502121 ENTRADA BIV. / SAÍDA 12VCC 1,3A 15W S-15-12
 4502109 ENTRADA BIV. / SAÍDA 24VCC 14,5A 350W S-350-24
 4502142 ENTRADA BIV. / SAÍDA 05VCC 1,3A 15W S-15-5

PEDALEIRA

- *IP65
 *1 CONTATO REVERSÍVEL



- CÓDIGO**
 4502093 PEDALEIRA C/ PROTEÇÃO METÁLICA SUPERIOR 15A - TFS-303

ENCODER ROTATÓRIO

- *500 PULSOS P / REVOLUÇÃO
 *ALIMENTAÇÃO 8-26VCC



- CÓDIGO**
 4502092 EIXO 60mm 6000rpm CABO 50cm - HTR-W2-500-3PP


RELÉS

- *6MM LARGURA
 *1 CONTATO REVERSÍVEL




- CÓDIGO**
 4502135 RELÉ CONJUNTO PRZ-1R-24 24VCC
 4502139 RELÉ CONJUNTO PRZ-1R-110 127VCC
 4502131 RELÉ CONJUNTO PRZ-1R-220 220VCC

RELÉS



- CÓDIGO**
 4502104 RELÉ 5A 4 REV. 24VCC C/ INDIC. - TN4RC3/L
 4502107 BASE P/ RELÉ TN4RA4 14 PINOS - PRT5

RELÉS



- CÓDIGO**
 4502106 RELÉ 5A 4 REV. 220VCA 14 PINOS - TN4RA4
 4502107 BASE P/ RELÉ TN4RA4 14 PINOS - PRT5

RELÉS



- CÓDIGO**
 4502070 RELÉ 10A 2 REV. 220VCA 8 PINOS - TN2RA4
 4502072 RELÉ 10A 2 REV. 24VCC 8 PINOS - T2RC3
 4502133 BASE P/ RELÉ 8 PINOS FIXAÇÃO EM TRILHO - T8

RELÉS



- CÓDIGO**
 4502130 RELÉ 10A 3 REV. 12VCC 11 PINOS - T3RC2/L
 4502129 BASE P/ RELÉ 11 PINOS FIXAÇÃO EM TRILHO - T11

RELÉS



- CÓDIGO**
 4502113 INTERFACE RELÉ 8A 12VCC 1NA - Q1A-D12
 4502114 RELÉ MINIATURA 5A 24VCC - JX2RC3
 4502134 RELÉ MINIATURA 5A 48VCC - JX1RC4

SENSOR INDUTIVO

DIÂMETRO: 12mm



- CÓDIGO**
 4502095 DS 4mm 10-36VCC PNP NA+NF CONC. - I12-4-DPC-K12
 4502098 DS 4mm 10-36VCC NPN NA+NF - I12-4-DNC
 4502005 DS 4mm 90-240VAC NA - I12-4-ACA
 4502006 DS 4mm 90-240VAC NF - I12-4-ACB

SENSOR



- CÓDIGO**
 4502100 RETROREFLECTIVO DS 3000mm 24-240VAC IP67 - CY-17B
 4502094 FOTOELÉTRICO DIFUSO PNP - CX-421-P

CAIXA P/ BOTOEIRA METALTEX

*IP65



- CÓDIGO**
 4502065 CAIXA BOTOEIRA METALTEX 2 FUROS 22mm CZ-T2-B2
 4502066 CAIXA BOTOEIRA METALTEX 5 FUROS 22mm CZ-T2-B5